

**KASA ROLNICZEGO UBEZPIECZENIA SPOŁECZNEGO
PLACÓWKA TERENOWA w STARACHOWICACH**

27-200 Starachowice

ul. Krótka 1

tel. (41) 274 58 34;

tel./fax (41) 274 64 97

starachowice@krus.gov.pl

Godziny pracy:

poniedziałek - piątek 7:15 - 15:15

Stanowiska ds. informacji przyjmują interesantów:

poniedziałek 7:15 - 16:00

wtorek - piątek 7:15 - 14:45

**Informacja na Komisję rozwoju gospodarczego, rolnictwa
i bezpieczeństwa publicznego Sesja Rady Gminy Mirzec
w dniu 23 września 2024r.**

Sporządził
Tomasz Ziewiec

Kierownik
Placówki Terenowej KRUS
Starachowicach

Do podstawowych zadań KRUS, wynikających z ustawy o ubezpieczeniu społecznym rolników, należą:

- **obsługa ubezpieczonych rolników w sprawach dotyczących obejmowania ubezpieczeniem społecznym rolników i opłacania składek na to ubezpieczenie i świadczeniobiorców Kasy (emerytów i rencistów);**

W ubezpieczeniu społecznym rolników występują dwa rodzaje ubezpieczeń:

- ✓ ubezpieczenie wypadkowo, chorobowe i macierzyńskie,
- ✓ ubezpieczenie emerytalno-rentowe

W ramach każdego z tych ubezpieczeń występuje ubezpieczenie z mocy ustawy (obowiązkowe) i ubezpieczenie na wniosek (dobrowolne).

Z mocy ustawy (obowiązkowo) obydwoma rodzajami ubezpieczenia obejmowany jest:

- rolnik tj. pełnoletnia osoba fizyczna zamieszkująca i prowadząca na terytorium Rzeczypospolitej Polskiej osobiście i na własny rachunek działalność rolniczą w pozostającym w jej posiadaniu gospodarstwie rolnym, o powierzchni powyżej 1 ha przeliczeniowego użytków rolnych (w tym również w ramach grupy producentów rolnych) lub dział specjalny produkcji rolnej, którego rozmiar i rodzaj określa załącznik do ustawy o ubezpieczeniu społecznym rolników, a także osoba, która przeznaczyła grunty prowadzonego przez siebie gospodarstwa do zalesienia
- małżonek rolnika, jeśli pracuje w gospodarstwie rolnym lub w gospodarstwie domowym bezpośrednio związanym z tym gospodarstwem rolnym,
- domownik tj. osoba bliska rolnikowi, która ukończyła 16 lat, pozostaje z rolnikiem we wspólnym gospodarstwie domowym lub zamieszkuje na terenie jego gospodarstwa albo w bliskim sąsiedztwie, stale pracuje w tym gospodarstwie rolnym i nie jest związana z rolnikiem stosunkiem pracy, jeżeli osoby te nie podlegają innemu ubezpieczeniu społecznemu lub nie mają ustalonego prawa do emerytury lub renty albo nie mają ustalonego prawa do świadczeń z ubezpieczeń społecznych


Zgodnie z brzmieniem art. 5a ustawy o ubezpieczeniu społecznym rolników, rolnik lub domownik, który rozpoczyna prowadzenie pozarolniczej działalności gospodarczej

lub rozpoczyna współpracę przy prowadzeniu tej działalności, może nadal podlegać ubezpieczeniu społecznemu rolników, jeśli:

- 1) podlegał temu ubezpieczeniu w pełnym zakresie z mocy ustawy nieprzerwanie przez co najmniej 3 lata i nadal prowadzi działalność rolniczą, lub stale pracuje w gospodarstwie rolnym obejmującym obszar użytków rolnych powyżej 1 ha przeliczeniowego lub w dziale specjalnym w rozumieniu ustawy o ubezpieczeniu społecznym rolników;
- 2) złożył w KRUS oświadczenie o kontynuowaniu tego ubezpieczenia w terminie 14 dni od rozpoczęcia wykonywania pozarolniczej działalności gospodarczej lub rozpoczęcia współpracy przy jej prowadzeniu. Niezachowanie terminu na złożenie oświadczenia jest równoznaczne z ustaniem ubezpieczenia od dnia rozpoczęcia wykonywania pozarolniczej działalności gospodarczej lub współpracy przy jej prowadzeniu;
- 3) nie jest pracownikiem i nie pozostaje w stosunku służbowym;
- 4) nie ma ustalonego prawa do emerytury lub renty albo do świadczeń z ubezpieczeń społecznych.

Ponadto, osoby te do dnia 31 maja każdego roku podatkowego, mają ustawowy obowiązek złożenia w Kasie zaświadczenia albo oświadczenia o nieprzekroczeniu kwoty należnego podatku dochodowego za poprzedni rok podatkowy od przychodów z pozarolniczej działalności gospodarczej. Obowiązująca za miniony rok „roczna kwota graniczna” tego podatku, ogłaszana jest przez ministra właściwego do spraw rozwoju wsi w Dzienniku Urzędowym Rzeczypospolitej Polskiej „Monitor Polski”.

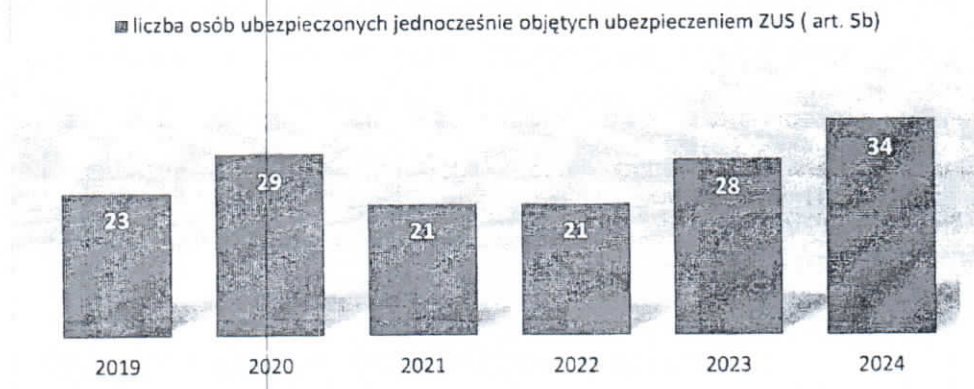
liczba ubezpieczonych prowadzących pozarolniczą działalność gospodarczą w KRUS PT Starachowice



Zgodnie z art. 5b ustawy o ubezpieczeniu społecznym rolników, rolnicy i domownicy podlegają ubezpieczeniu społecznemu rolników pomimo objęcia ich ubezpieczeniem społecznym w ZUS z tytułu wykonywania umowy agencyjnej, umowy zlecenia lub innej umowy o świadczenie usług, do których stosuje się przepisy dotyczące zlecenia oraz pełnienia funkcji w radzie nadzorczej, jeżeli spełniają określone warunki, tj.:

- 1) podlegali ubezpieczeniu społecznemu rolników w pełnym zakresie z mocy ustawy bezpośrednio przed dniem rozpoczęcia wykonywania wymienionych umów lub pełnienia funkcji w radzie nadzorczej,
- 2) nie przekroczyli w rozliczeniu miesięcznym kwoty przychodu (limitu przychodu) osiąganego z tych tytułów, odpowiadającemu minimalnemu wynagrodzeniu za pracę, obowiązującego za dany okres.

liczba osób ubezpieczonych jednocześnie objętych ubezpieczeniem ZUS (art. 5b) w KRUS PT Starachowice



Zgodnie z art. 5c ustawy o ubezpieczeniu społecznym rolników, rolnik lub domownik nadal podlega ubezpieczeniu społecznemu rolników w pełnym zakresie z mocy ustawy mimo, że został objęty ubezpieczeniem społecznym w ZUS tytułu.:

- 1) pobierania świadczenia integracyjnego, pobierania stypendium w okresie odbywania szkolenia, stażu lub przygotowania zawodowego dorosłych oraz pobierania stypendium w okresie odbywania studiów podyplomowych,
- 2) pełnienia czynnej służby wojskowej jako żołnierz niezawodowy lub odbywania służby zastępczej.

Osoby, które spełniają warunki do jednoczesnego podlegania ubezpieczeniu społecznemu rolników oraz ubezpieczeniu społecznemu w ZUS z tytułów wymienionych w art. 5b i 5c, mają

możliwość odstąpienia od ubezpieczenia społecznego rolników po złożeniu oświadczenia w tej sprawie, nie wcześniej jednak niż od dnia, w którym takie oświadczenie zostało złożone w Kasie.

Z mocy ustawy (obowiązkowo) wyłącznie ubezpieczeniem wypadkowym, chorobowym i macierzyńskim w zakresie ograniczonym do jednorazowego odszkodowania z tytułu stałego lub długotrwałego uszczerbku na zdrowiu albo śmierci wskutek wypadku przy pracy rolniczej lub rolniczej choroby zawodowej **obejmuje się** pomocnika rolnika, czyli pełnoletnią osobę świadczącą odpłatnie pomoc rolnikowi na podstawie zawartej z rolnikiem umowy o pomocy przy zbiorach.

Z mocy ustawy (obowiązkowo) wyłącznie ubezpieczeniem emerytalno-rentowym obejmuje się:

- osoby pobierające rentę strukturalną współfinansowaną ze środków pochodzących z Sekcji Gwarancji Europejskiego Funduszu Orientacji i Gwarancji Rolnej lub ze środków pochodzących z Europejskiego Funduszu Rolnego na rzecz Rozwoju Obszarów Wiejskich do czasu przyznania prawa do emerytury z rolniczego ubezpieczenia społecznego,
- małżonka osoby, o której mowa wyżej, jeżeli renta strukturalna współfinansowana ze środków pochodzących z Sekcji Gwarancji Europejskiego Funduszu Orientacji i Gwarancji Rolnej lub ze środków pochodzących z Europejskiego Funduszu Rolnego na rzecz Rozwoju Obszarów Wiejskich wypłacana jest ze zwiększeniem na tego małżonka.

Dobrowolnie na wniosek obydwojoma rodzajami ubezpieczenia obejmowane są osoby, które:

- nie spełniają warunków do podlegania obowiązkowemu ubezpieczeniu, a dla których działalność rolnicza stanowi stałe źródło utrzymania, w tym w szczególności rolnicy prowadzący działalność rolniczą w gospodarstwie o powierzchni nieprzekraczającej 1 ha przeliczeniowego i pracujący w tym gospodarstwie ich małżonkowie i domownicy,
- będąc rolnikiem przekazały grunty prowadzonego przez siebie gospodarstwa do zalesienia, jeżeli nie podlegają innemu ubezpieczeniu społecznemu lub nie mają ustalonego prawa do emerytury lub renty lub prawa do świadczeń z ubezpieczeń społecznych.

Dobrowolnie na wniosek ubezpieczeniem wypadkowym, chorobowym i macierzyńskim wyłącznie w zakresie ograniczonym do jednorazowego odszkodowania z tytułu stałego lub długotrwałego uszczerbku na zdrowiu albo śmierci wskutek wypadku przy pracy rolniczej lub rolniczej choroby zawodowej obejmowane są osoby prowadzące działalność rolniczą, a podlegające innemu ubezpieczeniu społecznemu lub mające ustalone prawo do emerytury lub renty (z wyłączeniem emerytów i rencistów, którzy mają orzeczoną niezdolność do

samodzielnej egzystencji) lub mające ustalone prawo do świadczeń z ubezpieczeń społecznych.

Dobrowolnie ubezpieczeniem wyłącznie emerytalno-rentowym obejmowane są osoby, które:


- podlegali ubezpieczeniu społecznemu rolników jako rolnik i zaprzestali prowadzenia działalności rolniczej, nie nabywając prawa do emerytury lub renty z ubezpieczenia, jeżeli podlegali ubezpieczeniu emerytalno-rentowemu przez okres co najmniej 12 lat i 6 miesięcy po dniu 1 stycznia 1991 r.,
- pobierają rentę rolniczą z tytułu niezdolności do pracy jako rentę okresową,
- pobierają rodzicielskie świadczenie uzupełniające, o którym mowa w ustawie z dnia 31 stycznia 2019 r. o rodzicielskim świadczeniu uzupełniającym – do uzyskania 25-letniego okresu ubezpieczenia emerytalno – rentowego.

W okresie sprawowania osobistej opieki nad dzieckiem własnym, swojego małżonka, lub dzieckiem przysposobionym jest możliwość finansowania z budżetu państwa składek na ubezpieczenie emerytalno-rentowe przez okres do 3 lat, nie dłużej jednak niż do ukończenia przez dziecko 5 roku życia, a w przypadku sprawowania opieki nad dzieckiem niepełnosprawnym przez okres 6 lat, nie dłużej jednak niż do ukończenia przez dziecko 18 roku życia, pod warunkiem złożenia wniosku w tej sprawie i spełnianiu warunków określonych w ustawie o ubezpieczeniu społecznym rolników za:

- rolnika i domownika podlegającego ubezpieczeniu emerytalno-rentowemu z mocy ustawy (czyli obowiązkowo) albo na wniosek (czyli dobrowolnie),
- rolnika i domownika, który nie podlega ubezpieczeniu społecznemu rolników,
- osobę będącą członkiem rodziny rolnika lub domownika, która nie spełnia warunków do podlegania ubezpieczeniu społecznemu rolników.

Liczba osób objęta ubezpieczeniem społecznym rolników w KRUS PT w Starachowice

■ Liczba osób objęta ubezpieczeniem społecznym rolników



Wysokość składek na ubezpieczenie społeczne rolników od II kw. 2024 r.

status ubezpieczonego i powierzchnia gospodarstwa rolnego	ubezpieczenie emerytalno-rentowe					ubezpieczenie wypadkowe, chorobowe i macierzyńskie		Składka kwartalna za jednego ubezpieczonego ŁĄCZNIE
	Wymiar składki miesięcznej na FER	składka podstawowa miesięczna	składka dodatkowa miesięczna	razem składka miesięczna (3+4)	kwartalnie	składka miesięczna	składka kwartalna	
1	2	3	4	5	6	7	8	9
I. Rolnik/matłonka (-ek) rolnika prowadzący działalność rolniczą w gospodarstwie rolnym o pow. w ha przelicz.:	składka podstawowa = 10% emerytury podstawowej							
do 50 ha		160,00	0,00	160,00	480,00	60,00	180,00	660,00

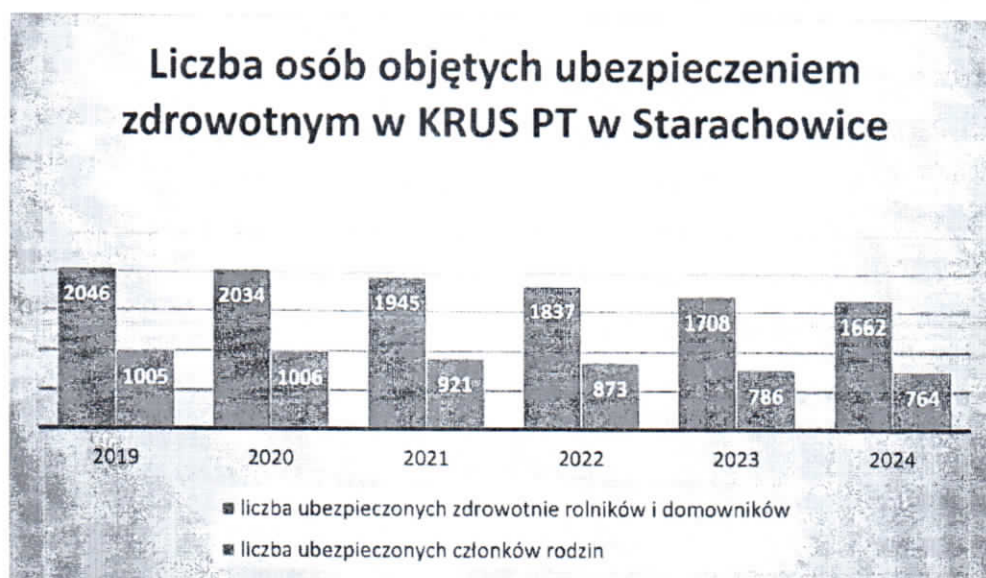
powyżej 50 do 100 ha	składka podstaw + 12% emeryt podstaw	160,00	192,00	352,00	1 056,00	60,00	180,00	1 236,00
powyżej 100 do 150 ha	składka podstaw + 24% emeryt podstaw	160,00	385,00	545,00	1 635,00	60,00	180,00	1 815,00
powyżej 150 do 300 ha	składka podstaw + 36% emeryt podstaw	160,00	577,00	737,00	2 211,00	60,00	180,00	2 391,00
powyżej 300 ha	składka podstaw + 48% emeryt podstaw	160,00	769,00	929,00	2 787,00	60,00	180,00	2 967,00
II. Domownik rolnika (w każdej kategorii obszarowej)	składka podstawowa = 10% emerytury podstawowej	160,00	0,00	160,00	480,00	60,00	180,00	660,00
III. Rolnik/małżonka (-ek) rolnika prowadzący działalność gospodarczą i działalność rolniczą w gospodarstwie rolne o pow. w ha przelicz.:								
do 50 ha	dwukrotność składki podstaw	320,00	0,00	320,00	960,00	60,00	180,00	1 140,00
powyżej 50 do 100 ha	dwukrotność składki podstaw+12%emeryt podst	320,00	192,00	512,00	1 536,00	60,00	180,00	1 716,00
powyżej 100 do 150 ha	dwukrotność składki podstaw+24%emeryt podst	320,00	385,00	705,00	2 115,00	60,00	180,00	2 295,00
powyżej 150 do 300 ha	dwukrotność składki podstaw+36%emeryt podst	320,00	577,00	897,00	2 691,00	60,00	180,00	2 871,00
powyżej 300 ha	dwukrotność składki podstaw+48%emeryt podst	320,00	769,00	1 089,00	3 267,00	60,00	180,00	3 447,00

IV. Domownik rolnika prowadzący pozarolniczą działalność gospodarczą (w każdej kategorii obszarowej)	dwukrotność składki podstaw	320,00	0,00	320,00	960,00	60,00	180,00	1 140,00
--	-----------------------------	--------	------	--------	--------	-------	--------	----------

- Kolejnym zadaniem KRUS jest obejmowanie ubezpieczeniem zdrowotnym

Ubezpieczeniu zdrowotnemu podlegają :

- ✓ Osoby spełniające warunki do objęcia ubezpieczeniem społecznym rolników, które są rolnikami, małżonkami lub domownikami w rozumieniu przepisów ustawy o ubezpieczeniu społecznym rolników
- ✓ Pomocnicy rolnika w rozumieniu przepisów ustawy o ubezpieczeniu społecznym rolników
- ✓ Rolnicy i ich domownicy, którzy nie podlegają ubezpieczeniu społecznemu rolników z mocy ustawy, niepodlegający ubezpieczeniu zdrowotnemu z innego tytułu
- ✓ Członkowie rodzin wyżej wymienionych rolników i domowników, którzy nie podlegają ubezpieczeniu zdrowotnemu z innego tytułu i zostali zgłoszeniu do ubezpieczenia zdrowotnego w KRUS



Składki na ubezpieczenie zdrowotne za rolników objętych tym ubezpieczeniem, którzy prowadzą działalność rolniczą na gruntach rolnych poniżej 6 ha przeliczeniowych oraz za ich domowników, finansowane są przez budżet państwa. Natomiast rolnicy prowadzący gospodarstwa rolne o powierzchni 6 i więcej hektarów przeliczeniowych użytków rolnych składkę na ubezpieczenie zdrowotne za siebie, małżonków i domowników podlegających temu ubezpieczeniu, opłacają indywidualnie w wysokości 1 zł miesięcznie od każdego pełnego hektara przeliczeniowego użytków rolnych. Również indywidualnie opłacana jest składka przez rolników, prowadzących działalność rolniczą w ramach działów specjalnych w rozumieniu przepisów ustawy o ubezpieczeniu społecznym rolników (niezależnie czy działalność ta prowadzona jest wyłącznie w samoistnym dziale specjalnym, czy też dodatkowo na użytkach rolnych).

Składka na ubezpieczenie zdrowotne jest miesięczna i niepodzielna. Opłacana jest tylko z jednego tytułu, np.:


- rolnicy i domownicy prowadzący pozarolniczą działalność gospodarczą i jednocześnie podlegający ubezpieczeniu społecznemu rolników, ubezpieczeniu zdrowotnemu podlegają wyłącznie z tytułu wykonywanej działalności rolniczej i z tego tytułu opłacana jest składka na to ubezpieczenie;
- rolnicy, prowadzący działalność rolniczą w ramach działów specjalnych produkcji rolnej i prowadzący jednocześnie działalność rolniczą na gruntach, opłacają na swoje ubezpieczenie wyłącznie składki zdrowotne z tytułu prowadzenia działów specjalnych, natomiast za domowników w gospodarstwach rolnych o powierzchni 6 i więcej hektarów przeliczeniowych wyłącznie z gruntów.

W przypadku rolników lub domowników, którzy, podlegając ubezpieczeniu społecznemu rolników w pełnym zakresie z mocy ustawy, zostali objęci innym ubezpieczeniem społecznym z tytułu wykonywania umowy zlecenia lub powołania do rady nadzorczej albo odbywania służby zastępczej, składka zdrowotna jest opłacana z każdego należnego tytułu, z wyjątkiem składek finansowanych z budżetu państwa. Wówczas składka ta nie jest opłacana przez KRUS.

- **Wyplata świadczeń z Ubezpieczenia Społecznego Rolników – fundusz składkowy – ustawowe zadanie KRUS**

- **zasiłek chorobowy** przysługuje ubezpieczonemu (rolnikowi, domownikowi), który wskutek choroby jest niezdolny do pracy nieprzerwanie co najmniej przez 30 dni, nie dłużej jednak niż przez 180 dni. Jeżeli po wyczerpaniu 180-dniowego okresu zasiłkowego ubezpieczony jest nadal niezdolny do pracy, a w wyniku dalszego leczenia i rehabilitacji rokuje odzyskanie zdolności do pracy, okres zasiłkowy przedłuża się na czas niezbędny do jej przywrócenia, nie dłużej niż o dalsze 360 dni.

Liczba świadczeń wypłaconych przez PT Starachowice - zasiłek chorobowy



- **jednorazowe odszkodowanie** przysługuje ubezpieczonemu (rolnikowi, domownikowi, pomocnikowi rolnika), który doznał stałego lub długotrwałego uszczerbku na zdrowiu wskutek wypadku przy pracy rolniczej lub rolniczej choroby zawodowej oraz członkom rodziny ubezpieczonego, który zmarł wskutek wypadku przy pracy rolniczej lub rolniczej choroby zawodowej.

Za wypadek przy pracy rolniczej uważa się nagle zdarzenie wywołane przyczyną zewnętrzną, które nastąpiło podczas wykonywania czynności związanych z prowadzeniem działalności

rolniczej albo pozostających w związku z wykonywaniem tych czynności: na terenie gospodarstwa rolnego, które ubezpieczony prowadzi lub w którym stale pracuje, albo na terenie gospodarstwa domowego bezpośrednio związanego z tym gospodarstwem rolnym lub w drodze ubezpieczonego z mieszkania do gospodarstwa rolnego, albo w drodze powrotnej lub podczas wykonywania poza terenem gospodarstwa rolnego zwykłych czynności związanych z prowadzeniem działalności rolniczej lub w związku z wykonywaniem tych czynności lub w drodze do miejsca wykonywania czynności poza terenem gospodarstwa rolnego związanych z prowadzeniem działalności rolniczej, albo w drodze powrotnej.

W przypadku pomocnika rolnika za wypadek przy pracy rolniczej uznaje się nagłe zdarzenie wywołane przyczyną zewnętrzną, która nastąpiła podczas wykonywania przez pomocnika rolnika czynności określonych w umowie o pomocy przy zbiorach.

Jednorazowe odszkodowanie dla ubezpieczonego z tytułu wypadku przy pracy rolniczej lub rolniczej choroby zawodowej ustala się w wysokości proporcjonalnej do określonego procentowo stałego lub długotrwałego uszczerbku na zdrowiu.

- **Świadczenia z ubezpieczenia emerytalno-rentowego – zadania realizowane przez Oddział Regionalny**

- ✓ **EMERYTURA ROLNICZA**

Przysługuje ubezpieczonemu (rolnikowi i domownikowi), który:

1. osiągnął wiek emerytalny, który wynosi 60 lat dla kobiety i 65 lat dla mężczyzny,
2. podlegał ubezpieczeniu emerytalno-rentowemu przez okres co najmniej 25 lat.

We wrześniowych terminach płatności świadczeń emerytalno-rentowych, razem z emeryturą, rentą lub rodzicielskim świadczeniem uzupełniającym, Kasa Rolniczego Ubezpieczenia Społecznego, wzorem lat ubiegłych, wypłaci uprawnionym świadczeniobiorcom dodatkowe roczne świadczenie pieniężne tzw. „czternastą emeryturę”.

Świadczenie to będzie przysługiwało osobom, które na dzień 31 sierpnia 2024 r. mieli prawo do rolniczej emerytury lub renty, okresowej emerytury rolniczej bądź rodzicielskiego świadczenia uzupełniającego.

Kolejne dodatkowe świadczenie przysługuje w wysokości:

- najniższej emerytury, obowiązującej od 1 marca 2024r tj. 1780,96 zł, jeżeli wysokość świadczenia i innych świadczeń emerytalno-rentowych przed dokonaniem odliczeń, potrąceń i zmniejszeń, nie przekracza kwoty 2900,00zł

- najniższej emerytury, obowiązującej od 1 marca 2024r tj. 1780,96 pomniejszonej o kwotę różnicy pomiędzy kwotą wysokości przysługujących świadczeń emerytalno-rentowych, przed dokonanie odliczeń, potrąceń i zmniejszeń, a kwotą 2900 zł – dla osób, których wysokość świadczeń przed dokonaniem odliczeń, potrąceń i zmniejszeń, przekracza kwotę 2900zł.

Ważna informacja: emeryt lub rencista otrzymujący „ trzynastą i czternastą emeryturę” winien się rozliczyć z Urzędem Skarbowym celem zwrotu potrąconego podatku dochodowego.

✓ RENTA ROLNICZA Z TYTUŁU NIEZDOLNOŚCI DO PRACY

Przysługuje ubezpieczonemu (rolnikowi, domownikowi), który spełnia łącznie następujące warunki:

1. jest trwale lub okresowo całkowicie niezdolny do pracy w gospodarstwie rolnym,
2. całkowita niezdolność do pracy w gospodarstwie rolnym powstała w okresie podlegania ubezpieczeniu emerytalno-rentowemu lub w okresach wymienionych poniżej w pkt 1 i 2, lub nie później niż w ciągu 18 miesięcy od ustania tych okresów,
3. podlegał ubezpieczeniu emerytalno-rentowemu przez wymagany okres wynoszący co najmniej:
 - a. rok - jeżeli całkowita niezdolność do pracy w gospodarstwie rolnym powstała w wieku do 20 lat,
 - b. 2 lata - jeśli niezdolność ta powstała w wieku powyżej 20 lat do 22 lat,
 - c. 3 lata - jeśli niezdolność ta powstała w wieku powyżej 22 lat do 25 lat,
 - d. 4 lata - jeśli niezdolność ta powstała w wieku powyżej 25 lat do 30 lat,
 - e. 5 lat - jeśli niezdolność ta powstała w wieku powyżej 30 lat, przy czym wymagane 5 lat powinno przypadać w okresie ostatnich 10 lat przed złożeniem wniosku o przyznanie renty rolniczej z tytułu niezdolności do pracy.

Od osoby całkowicie niezdolnej do pracy w gospodarstwie rolnym, która podlegała ubezpieczeniu emerytalno-rentowemu przez okres co najmniej 25 lat, nie wymaga się spełnienia warunków, o których mowa w pkt 2 i pkt 3 lit e.

Za całkowicie niezdolnego do pracy w gospodarstwie rolnym uważa się ubezpieczonego, który z powodu naruszenia sprawności organizmu utracił zdolność do osobistego wykonywania pracy w gospodarstwie rolnym.

✓ **RENTA ROLNICZA SZKOLENIOWA**

Jest świadczeniem dla osób podlegających ubezpieczeniu w KRUS i spełniających warunki wymagane do uzyskania renty rolniczej z tytułu niezdolności do pracy, w stosunku do których orzeczono celowość przekwalifikowania zawodowego ze względu na trwałą całkowitą niezdolność do pracy w gospodarstwie rolnym.

✓ **RENTA RODZINNA**

Przysługuje uprawnionym członkom rodziny zmarłego:

- emeryta lub rencisty mającego ustalone prawo do emerytury lub renty rolniczej z ubezpieczenia (tj. emerytury lub renty inwalidzkiej z ubezpieczenia społecznego rolników indywidualnych i członków ich rodzin albo emerytury rolniczej lub renty rolniczej z tytułu niezdolności do pracy),
- ubezpieczonego, który w chwili śmierci spełniał warunki do uzyskania emerytury rolniczej lub renty rolniczej z tytułu niezdolności do pracy; przy ocenie prawa do renty przyjmuje się, że był on całkowicie niezdolny do pracy w gospodarstwie rolnym.

✓ **DODATKI DO W/W EMERYTUR I RENT**

Do emerytur i rent rolniczych przysługują dodatki/świadczenia przyznawane zarówno na podstawie przepisów ustawy z dnia 20 grudnia 1990 r. o ubezpieczeniu społecznym rolników, jak i na podstawie innych przepisów:

1. dodatek pielęgnacyjny,
2. dodatek kombatancki,
3. dodatek za tajne nauczanie,
4. dodatek dla sieroty zupełnej,
5. ryczałt energetyczny,
6. dodatek z tytułu pracy przymusowej,
7. świadczenie pieniężne dla żołnierzy zastępczej służby wojskowej przymusowo zatrudnianych w kopalniach węgla, kamieniołomach, zakładach wydobywania rud uranu i batalionach budowlanych.

8. świadczenie pieniężne dla osób deportowanych do pracy przymusowej oraz osadzonych w obozach pracy przez III Rzeszę i ZSRR,
9. dodatek kompensacyjny,
10. dodatek dla weterana poszkodowanego.

✓ **Rodzicielskie świadczenie uzupełniające**

Od dnia 1 marca 2019 r. weszła w życie ustawa z dnia 31 stycznia 2019 r. o rodzicielskim świadczeniu uzupełniającym.

Ustawa o rodzicielskim świadczeniu uzupełniającym określa warunki i tryb przyznawania rodzicielskiego świadczenia uzupełniającego oraz zasady wypłacania i finansowania rodzicielskiego świadczenia uzupełniającego, zwanego dalej „świadczeniem”.

Celem świadczenia jest zapewnienie niezbędnych środków utrzymania osobom, które zrezygnowały z zatrudnienia lub innej działalności zarobkowej albo ich nie podjęły ze względu na wychowywanie dzieci (dzieci własne lub współmałżonka lub dzieci przysposobione lub przyjęte na wychowanie w ramach rodziny zastępczej, z wyjątkiem rodziny zastępczej zawodowej).

Świadczenie może zostać przyznane:

- matce, która ukończyła 60 lat, urodziła i wychowała lub wychowała co najmniej czworo dzieci i nie posiada dochodu zapewniającego niezbędne środki utrzymania,
- ojcu, który ukończył 65 lat, wychował co najmniej czworo dzieci, w przypadku śmierci matki dzieci albo porzucenia dzieci przez matkę lub w przypadku długotrwałego zaprzestania wychowywania dzieci przez matkę i nie posiada dochodu zapewniającego niezbędne środki utrzymania.

Świadczenie może być przyznane osobom zamieszkującym na terytorium Rzeczypospolitej Polskiej i posiadającym po ukończeniu 16 roku życia centrum interesów osobistych lub gospodarczych (ośrodek interesów życiowych), o którym mowa w art. 3 ust. 1a pkt 1 ustawy z dnia 26 lipca 1991 r. o podatku dochodowym od osób fizycznych, na terytorium Rzeczypospolitej Polskiej przez okres co najmniej 10 lat, jeżeli są:

- obywatelami Rzeczypospolitej Polskiej lub
- posiadającymi prawo pobytu lub prawo stałego pobytu na terytorium Rzeczypospolitej Polskiej obywatelami państw członkowskich Unii Europejskiej, państw członkowskich Europejskiego

Porozumienia o Wolnym Handlu (EFTA) – stron umowy o Europejskim Obszarze Gospodarczym lub Konfederacji Szwajcarskiej, lub

- cudzoziemcami legalnie przebywającymi na terytorium Rzeczypospolitej Polskiej.

Świadczenie przysługuje pod warunkiem zamieszkiwania na terytorium Rzeczypospolitej Polskiej w trakcie jego pobierania.

Przez **dziecko** rozumie się dziecko:

- własne lub współmałżonka,
- przysposobione,
- przyjęte na wychowanie w ramach rodziny zastępczej, z wyjątkiem rodziny zastępczej zawodowej.

Wysokość świadczenia nie może być wyższa niż najniższa emerytura. Świadczenie podlega corocznej waloryzacji. Wysokość świadczenia po waloryzacji nie może być wyższa od najniższej emerytury.

✓ **Świadczenie uzupełniające dla osób niezdolnych do samodzielnej egzystencji**

Od dnia 1 października 2019 r. weszła w życie ustawa z dnia 31 lipca 2019 r. o świadczeniu uzupełniającym dla osób niezdolnych do samodzielnej egzystencji.

Ustawa o świadczeniu uzupełniającym określa warunki nabywania prawa, tryb przyznawania oraz zasady wypłacania i finansowania świadczenia uzupełniającego dla osób niezdolnych do samodzielnej egzystencji. Celem świadczenia uzupełniającego jest dodatkowe wsparcie dochodowe osób niezdolnych do samodzielnej egzystencji.

Świadczenie uzupełniające przysługuje osobom, które:

- zamieszkują na terytorium Rzeczypospolitej Polskiej, jeżeli są:
 - obywatelami Rzeczypospolitej Polskiej lub
 - posiadającymi prawo pobytu lub prawo stałego pobytu na terytorium Rzeczypospolitej Polskiej obywatelami państw członkowskich Unii Europejskiej, państw członkowskich Europejskiego Porozumienia o Wolnym Handlu (EFTA) – strony umowy o Europejskim Obszarze Gospodarczym lub Konfederacji Szwajcarskiej, lub
 - cudzoziemcami legalnie przebywającymi na terytorium Rzeczypospolitej Polskiej,
- ukończyły 18 lat i których niezdolność do samodzielnej egzystencji została stwierdzona orzeczeniem o całkowitej niezdolności do pracy i niezdolności do samodzielnej egzystencji albo orzeczeniem o niezdolności do samodzielnej egzystencji, albo orzeczeniem o całkowitej niezdolności do pracy w gospodarstwie rolnym i niezdolności do samodzielnej egzystencji,

- albo orzeczeniem o całkowitej niezdolności do służby i niezdolności do samodzielnej egzystencji,
- nie posiadają prawa do świadczeń pieniężnych finansowanych ze środków publicznych albo suma tych świadczeń o charakterze innym niż jednorazowe, wraz z kwotą wypłacaną przez zagraniczne instytucje właściwe do spraw emerytalno-rentowych, przed dokonaniem odliczeń, potrąceń i zmniejszeń, z wyłączeniem:
 - renty rodzinnej przyznanej dzieciom bez względu na ich wiek, jeżeli stały się całkowicie niezdolne do pracy oraz do samodzielnej egzystencji lub całkowicie niezdolne do pracy w okresie do ukończenia 16 lat albo do ukończenia nauki w szkole, jeżeli przekroczyły 16 lat życia, nie dłużej jednak niż do osiągnięcia 25 lat życia,
 - zasiłku pielęgnacyjnego oraz innych dodatków i świadczeń wypłacanych wraz z tymi świadczeniami na podstawie odrębnych przepisów nie przekracza kwoty 2.157,80 zł miesięcznie

PRAWO DO ŚWIADCZEŃ Z UBEZPIECZENIA USTALA SIĘ NA WNIOSEK OSOBY ZAINTERESOWANEJ ALBO INNEJ OSOBY MAJĄCEJ INTERES PRAWNY W USTALENIU TEGO PRAWA.

- **Świadczenia z ubezpieczenia emerytalno-rentowego – zadania realizowane przez Placówkę Terenową**

- ✓ **ZASIŁEK POGRZEBOWY**

Zasiłek pogrzebowy przysługuje osobie, która poniosła koszty pogrzebu po śmierci:

1. ubezpieczonego, nie wyłączając osoby podlegającej tylko ubezpieczeniu wypadkowemu, chorobowemu i macierzyńskiemu.
2. uprawnionego do emerytury lub renty z ubezpieczenia,
3. członka rodziny osoby, o której mowa w pkt 1 lub 2.
4. osoby, która w dniu śmierci nie miała ustalonego prawa do emerytury lub renty z ubezpieczenia, lecz spełniała warunki do jej przyznania i pobierania

- ✓ **ZASIŁEK MACIERZYŃSKI**

Od 1 stycznia 2016 r. zasiłek macierzyński jest świadczeniem ubezpieczenia emerytalno-rentowego. Zasiłek macierzyński przysługuje osobie ubezpieczonej podlegającej z mocy

ustawy lub na wniosek ubezpieczeniu wypadkowemu, chorobowemu i macierzyńskiemu oraz emerytalno – rentowemu, bądź tylko ubezpieczeniu emerytalno – rentowemu, która:

- jest matką albo ojcem dziecka,
- przysposobiła dziecko w przypadku objęcia opieką dziecka w wieku do ukończenia 7 roku życia, a w przypadku dziecka, wobec którego podjęto decyzję o odroczeniu obowiązku szkolnego – do ukończenia 10 roku życia,
- przyjęła dziecko w wieku do 7 roku życia na wychowanie, a w przypadku dziecka, wobec którego podjęto decyzję o odroczeniu obowiązku szkolnego – do 10 roku życia, jeżeli w tym czasie został złożony wniosek o przysposobienie,
- przyjęła dziecko w wieku do 7 roku życia na wychowanie w ramach rodziny zastępczej, z wyjątkiem rodziny zastępczej zawodowej, a w przypadku dziecka, wobec którego podjęto decyzję o odroczeniu obowiązku szkolnego – do 10 roku życia.

✓ **DODATKOWY ZASIŁEK MACIERZYŃSKI DLA OJCA**

- Zasiłek macierzyński przysługuje ojcu dziecka podlegającemu z mocy ustawy lub na wniosek ubezpieczeniu wypadkowemu, chorobowemu i macierzyńskiemu oraz emerytalno–rentowemu, bądź tylko ubezpieczeniu emerytalno-rentowemu jeżeli wcześniej matka pobierała zasiłek macierzyński z tytułu urodzenia dziecka. Ojcu również będzie przysługiwał zasiłek macierzyński z tytułu przysposobienia/ przyjęcia dziecka na wychowanie, w sprawie którego wydane zostało postanowienie sądu opiekuńczego o przysposobieniu rodzinie, nie dłużej niż do ukończenia przez dziecko 14. roku życia.
- Zasiłek macierzyński przysługuje ojcu dziecka przez okres 9 tygodni i jest wypłacany w kontynuacji pobranego przez matkę zasiłku macierzyńskiego.

Kwoty świadczeń

Zestawienie podstawowych wysokości świadczeń wypłacanych przez KRUS	
Wysokość świadczeń od 1 marca 2024 r.	
emerytura podstawowa	1.602 zł 86 gr
najniższa emerytura	1.780 zł 96 gr
dodatek pielęgnacyjny	330 zł 07 gr
dodatek pielęgnacyjny dla inwalidy wojennego	495 zł 11 gr
dodatek kombatancki	330 zł 07 gr

dodatek z tytułu tajnego nauczania	330 zł 07 gr
dodatek kompensacyjny	49 zł 51 gr
dodatek dla sieroty zupełnej	620 zł 36 gr
świadczenie pieniężne dla żołnierzy zastępczej służby wojskowej	330 zł 07 gr
świadczenie pieniężne za pracę przymusową, nie więcej niż	330 zł 07 gr
dodatek pieniężny dla inwalidy wojennego	1.263 zł 73 gr
ryczałt energetyczny	299 zł 82 gr
zasiłek macierzyński (miesięcznie)	1.000 zł 00 gr
zasiłek pogrzebowy	4.000 zł 00 gr
rodzicielskie świadczenie uzupełniające, nie więcej niż	1.780 zł 96 gr
świadczenie uzupełniające dla osób niezdolnych do samodzielnej egzystencji, nie więcej niż 500 zł (razem ze świadczeniem, nie więcej niż 2.419 zł 33 gr)	500 zł 00 gr
świadczenie wyrównawcze dla działaczy opozycji antykomunistycznej, łączna kwota z emeryturą/rentą, nie więcej niż	3.415 zł 50 gr
zasiłek chorobowy za 1 dzień - od 1 stycznia 2022 r.	20 zł 00 gr
świadczenie pieniężne z tytułu pełnienia funkcji sołtysa	336 zł 36 gr
Wysokość zasiłku chorobowego za 1 dzień - od 1 stycznia 2022 r.	20 zł 00 gr
Wysokość jednorazowego odszkodowania za 1% uszczerbku na zdrowiu - od 1 stycznia 2022 r.	1.033 zł 00 gr
Wysokość zasiłku z tytułu hospitalizacji w związku z COVID-19 - od 1 stycznia 2024 r.	2.121 zł 00 gr
Wysokość miesięcznego przychodu powodująca zmniejszenie lub zawieszenie wypłaty świadczenia emerytalno-rentowego (od 1 marca 2024)	
70%	5.278 zł 30 gr
130%	9.802 zł 50 gr
Kwoty maksymalnego zmniejszenia świadczeń emerytalno-rentowych w przypadku osiągnięcia przychodu powyżej 70% do 130%	
części uzupełniającej emerytury/renty rolniczej	890 zł 63 gr

renty rodzinnej, do której uprawniona jest jedna osoba	757 zł 08 gr
--	--------------

- **Działalność prewencyjna – ustawowe zadanie KRUS**

Zgodnie z dyspozycją art. 63 ustawy o ubezpieczeniu społecznym rolników Kasa Rolniczego Ubezpieczenia Społecznego prowadzi działalność na rzecz zapobiegania wypadkom przy pracy rolniczej i rolniczym chorobom zawodowym. Polega ona na upowszechnianiu wśród ubezpieczonych Zasad ochrony zdrowia i życia w gospodarstwie rolnym, wiedzy o zagrożeniach wypadkami przy pracy rolniczej i rolniczymi chorobami zawodowymi, a także podejmowaniu starań o właściwą produkcję i dystrybucję bezpiecznych środków stosowanych w rolnictwie.

Działania prewencyjne kierowane są do ubezpieczonych w Kasie i ich rodzin oraz osób związanych ze środowiskiem wiejskim (sołtysów, członków KGW, itp.). Aktywności te mają zasięg lokalny lub ogólnopolski. Zasady ochrony zdrowia i życia w gospodarstwach rolnych upowszechniane są w różny sposób, w zależności od grupy odbiorców i ich tematyki. Wiedza przekazywana jest podczas szkoleń, pogadanek, konkursów i olimpiad wiedzy o bhp, przeglądów gospodarstw i prac polowych, pokazów bezpiecznej pracy i udzielania pierwszej pomocy, w publikowanych w środkach masowego przekazu opracowaniach. Wśród rolników upowszechniane są materiały popularyzatorskie (ulotki, broszury, filmy itp.), m.in. na stoiskach informacyjno-prewencyjnych KRUS podczas imprez masowych organizowanych dla mieszkańców wsi. Kierunki tych działań oraz ich formy określone są na podstawie corocznych analiz okoliczności i przyczyn wypadków przy pracy i chorób zawodowych rolników. Identyfikują je pracownicy ds. prewencji podczas postępowania powypadkowego i działań prewencyjnych.

Ważne;

W dniu 24 lipca 2024 r. Sejm uchwalił dwie (rozpatrywane wspólnie) nowelizacje ustaw - senacką i poselską - dotyczące świadczenia dla sołtysów. Zmienione przepisy przewidują m.in., że sołtysi będą mogli uzyskać świadczenie po siedmiu, a nie po ośmiu latach pełnienia funkcji sołtysa, niezależnie od liczby kadencji.

Kasa Rolniczego Ubezpieczenia Społecznego prowadzi dobrowolne nieodpłatnie szkolenia i instruktaże dla rolników i ich rodzin w zakresie zasad ochrony zdrowia i życia w gospodarstwie rolnym oraz postępowania w razie wypadku przy pracy rolniczej. Szkolenia są prowadzone przede wszystkim w miejscowościach, w których wystąpiła duża liczba

wypadków. W celu zmniejszenia ryzyka wystąpienia wypadku przy pracy lub rolniczej choroby zawodowej pracownicy Kasy oddziałują na wyobraźnię i nawyki rolników oraz zachęcają do wprowadzania zmian podnoszących bezpieczeństwo ich pracy i życia w gospodarstwach rolnych

Program szkolenia rolników obejmuje dziewięć tematów:

1. Podstawowe problemy związane z ubezpieczeniem społecznym rolników indywidualnych.
2. Zagrożenia zdrowia i życia rolnika.
3. Bezpieczna praca z maszynami i urządzeniami rolniczymi.
4. Bezpieczna praca przy obsłudze zwierząt.
5. Bezpieczny transport płodów rolnych.
6. Bezpieczna praca na wysokości, w zagłębieniach i zbiornikach.
7. Bezpieczna praca ze środkami chemicznymi.
8. Bezpieczne użytkowanie instalacji i urządzeń elektrycznych.
9. Udzielanie pierwszej pomocy przy wypadkach.

Tematyka szkoleń dostosowywana jest do profilu produkcji i zagrożeń wypadkowych występujących w rejonie, identyfikowanych podczas postępowania powypadkowego oraz wizytacji sezonowych prac gospodarskich (podczas żniw i wykopków).

Podczas szkoleń rolnicy są najczęściej informowani o zagrożeniach będących główną przyczyną wypadków w grupie "upadek osób" (około 50% wszystkich wypadków). Omawiany jest wpływ stanu nawierzchni podwórzy, ładunku i porządku na ciągach komunikacyjnych, korytarzach paszowych, a także znaczenie użytkowania właściwego ubrania i obuwia roboczego dla zmniejszenia poziomu ryzyka zaistnienia wypadku podczas pracy w gospodarstwie. Podczas szkoleń rolnicy są zachęceni do stosowania konkretnych rozwiązań – m.in. stosowania właściwego obuwia roboczego, poprawy stanu nawierzchni podwórzy i ciągów komunikacyjnych oraz drabin, które są w gospodarstwie, zakupu bezpiecznych drabin i pasów transportowych zabezpieczających przewożone ładunki objętościowe, korzystania z drabin podczas wchodzenia i schodzenia z załadowanych przyczep.

Szkolenia i pogadanki są organizowane również dla uczniów szkół podstawowych i ponadpodstawowych szkół rolniczych, osób związanych ze środowiskiem wiejskim, radnych, członkiń Kół Gospodyń Wiejskich

Poza szkoleniami Kasa popularyzuje wiedzę o zagrożeniach i zasadach bezpiecznej pracy w rolnictwie wykorzystując środki masowego przekazu, organizując różnego typu konkursy wiedzy o bhp, konkursy na bezpieczne gospodarstwo rolne, wystawy oraz pokazy.

Co roku Kasa organizuje konkurs na publikacje poświęcone bezpieczeństwu pracy w rolnictwie pt. "W rolnictwie można pracować bezpiecznie".

Celem konkursu jest popularyzowanie w środkach masowego przekazu wiedzy o zagrożeniach i zasadach bezpiecznej pracy. KRUS organizuje samodzielnie lub wspólnie z innymi instytucjami konkursy i olimpiady wiedzy o bhp w rolnictwie (gminne i regionalne).

Z inicjatywy KRUS do wielu konkursów wiedzy rolniczej i olimpiad młodych producentów rolnych prowadzonych przez inne instytucje, wprowadzono temat bezpieczeństwa pracy w gospodarstwie rolnym.

Konkursy przeprowadzane są na zakończenie szkoleń, na imprezach rolniczych, za pośrednictwem mass mediów, organizowane są dla określonych grup odbiorców - np. dla sołtysów, członkiń KGW, rolników - którzy ulegli wypadkom, młodzieży i dzieci.

• **Rehabilitacja lecznicza**

KRUS zgodnie ze swym ustawowym obowiązkiem zapewnia rolnikom uprawnionym do świadczeń Kasy możliwość korzystania z rehabilitacji leczniczej. Rehabilitacja jest organizowana w formie 21-dniowych turnusów prowadzonych we własnych Centrach Rehabilitacji Rolników KRUS (Rozporządzenie Ministra Rolnictwa i Rozwoju Wsi z dnia 19 grudnia 2022 r. (Dz.U. z 2022 r. poz. 2757).

Każdego roku z rehabilitacji leczniczej za pośrednictwem KRUS korzysta około 14 tys. osób.

Głównym celem prowadzonej rehabilitacji jest zapobieganie inwalidztwu lub ograniczenie go do poziomu umożliwiającego ubezpieczonemu dalsze wykonywanie pracy w gospodarstwie rolnym, a w przypadku osób, które zdolność do pracy utraciły jej przywrócenie, o ile jest to możliwe w wyniku leczenia i rehabilitacji. Z tego względu należy podkreślić, że rehabilitacja nie jest adresowana do wszystkich rolników objętych ubezpieczeniem społecznym. Osoba, która chce skorzystać z rehabilitacji organizowanej przez KRUS, musi spełniać określone wymogi.

Z rehabilitacji leczniczej można korzystać nie częściej niż co 12 miesięcy. Osobom, które mają ustalone prawo do zasiłku chorobowego z tytułu czasowej niezdolności do pracy trwającej ponad 180 dni, a także osobom mającym ustalone prawo do okresowej renty rolniczej z tytułu niezdolności do pracy w gospodarstwie rolnym - świadczenie rehabilitacyjne można przyznać po upływie 6 miesięcy od dnia zakończenia poprzedniej rehabilitacji.

W przypadku uzasadnionych potrzeb zdrowotnych pacjenta, okres oczekiwania na ponowne skierowanie może zostać skrócony, a sam pobyt przedłużony.

Poddanie się rehabilitacji jest całkowicie dobrowolne i w niczym nie ogranicza prawa rolnika do świadczeń pieniężnych z ubezpieczenia społecznego rolników z wyjątkiem prawa do zasiłku chorobowego za okres przebywania w zakładzie rehabilitacji leczniczej.

Pobyt na turnusie dla tej grupy pacjentów jest bezpłatny, a zakład rehabilitacji leczniczej zwraca osobie skierowanej koszty przejazdu do placówki rehabilitacyjnej w wysokości odpowiadającej cenie biletu najtańszego dostępnego środka transportu zbiorowego

Rehabilitacja jest organizowana w formie 21-dniowych turnusów prowadzonych we własnych Centrach Rehabilitacji Rolników KRUS (Rozporządzenie Ministra Rolnictwa i Rozwoju Wsi z dnia 19 grudnia 2022 r. (Dz.U. z 2022 r. poz. 2757). Z rehabilitacji leczniczej można korzystać nie częściej niż co 12 miesięcy. Pobyt na turnusie dla tej grupy pacjentów jest bezpłatny.

✓ **Turnusy rehabilitacyjne dla dzieci rolników w 2024r**

Kasa Rolniczego Ubezpieczenia Społecznego w okresie wakacji letnich organizuje bezpłatne turnusy rehabilitacyjne dla dzieci rolników ubezpieczonych w KRUS, z których mogą skorzystać dzieci urodzone pomiędzy 2009–2017 r. Jednym z warunków do spełnienia jest obowiązkowe ubezpieczenie przynajmniej jednego z rodziców (opiekuna prawnego) w KRUS, a także na rehabilitację może zostać skierowane dziecko, o którym mowa w art. 29 ust. 2 pkt 1 i 2 ustawy z dnia 20 grudnia 1990 r o ubezpieczeniu społecznym rolników (Dz. U. z 2024 poz. 90).

Podstawą skierowania dziecka jest wniosek o rehabilitację leczniczą/turnus regeneracyjny.

Do wniosku obowiązkowo powinien zostać dołączony:

- formularz z dodatkową informacją o stanie zdrowia dziecka
- formularz dotyczący informacji podawanych w przypadku pozyskiwania danych osobowych od osoby, której danej dotyczą
- oświadczenia rodzica/opiekuna dotyczącego zgody na udzielenie wszelkiej pomocy przedmedycznej i medycznej w sytuacji zagrożenia życia lub zdrowia dziecka w trakcie podróży na turnus rehabilitacyjny do CRR KRUS oraz w drodze powrotnej.

Wypełniony wniosek o rehabilitację leczniczą/turnus regeneracyjny wraz z ww. formularzami należy złożyć w placówce KRUS właściwej ze względu na miejsce zamieszkania rolnika w terminie określonym przez jednostkę.

Skierowanie dziecka na turnus rehabilitacyjny następuje po pozytywnej kwalifikacji wniosku dokonanej przez regionalnego inspektora orzecznictwa lekarskiego oddziału lub placówki terenowej KRUS. Pierwszeństwo w skierowaniu na turnusy rehabilitacyjne mają dzieci, posiadające orzeczenie o niepełnosprawności z zastrzeżeniem, że są zdolne do samoobsługi.

Centra Rehabilitacji Rolników KRUS zapewniają dzieciom całodzienne wyżywienie, całodobową opiekę medyczną oraz indywidualny program rehabilitacyjny. Opiekę nad dziećmi sprawuje wykwalifikowana kadra pedagogiczna.

Turnusy rehabilitacyjne trwają 21 dni i są realizowane w Centrum Rehabilitacji Rolników KRUS w Horyńcu-Zdroju, Centrum Rehabilitacji Rolników KRUS w Jedlcu, Centrum Rehabilitacji Rolników KRUS w Szklarskiej Porębie, Centrum Rehabilitacji Rolników w Świnoujściu.

Niestety pomimo rozpropagowania informacji w szkołach, na stronach Urzędów Gmin, zainteresowanie tą formą rehabilitacji jest znikome.